

Situation épidémiologique du Sars-Cov-2 en Deux-Sèvres - Édition du 7 septembre 2021

La note présente dorénavant des données couvrant parfois des périodes différentes, toujours sur 7 jours et permettant toujours d'apprécier les tendances

Chiffres et éléments clés de la semaine en Deux-Sèvres (S35 du 28 août au 3 septembre 2021)

La circulation virale reste élevée sur le département pour atteindre un taux d'incidence à 85,9 cas pour 100 000 habitants. Une légère baisse est observable dans toutes les communautés de communes, hormis la communauté d'agglomération du Bocage Bressuirais et la communauté de communes Haut Val de Sèvres, où une hausse est remarquée.

Le nombre d'hospitalisation a augmenté (-1 en une semaine).

Le taux d'incidence reste élevé pour les populations 10-29 ans (197 pour les 20-29 ans) – données Covidtracker, figure 4. La vaccination, les dépistages et les gestes barrières restent nos atouts afin d'éviter une reprise épidémique.

- En semaine S35, **le taux d'incidence s'établit à 85,9 cas pour 100 000 habitants en Deux-Sèvres**. Ce taux est de 25,7 pour les + de 65 ans. En région, les taux d'incidence des départements se situent entre 37,8 et 111,1 cas pour 100 000 habitants. Le taux de positivité s'établit à 2,2.
Les Deux-Sèvres est le 5ème département néo-aquitain où la circulation virale est la plus active (la Gironde sont à 111,1 et la Creuse à 37,8).
- Pour rappel, en semaine 34, **361 nouveaux cas détectés**. La circulation virale était la plus faible sur la CC Mellois en Poitou et la plus élevée sur la CA du Bocage Bressuirais. Le niveau de dépistage était en diminution ; 17330 tests réalisés (RT-PCR ou antigéniques). **Le taux de positivité était de 2,1 %** (2,2 % en région).
- Sur 377 tests positifs, 223 personnes ont été criblées et **180 ont présenté la mutation L452R (variant Delta)**. En Nouvelle-Aquitaine, le variant représente 93,4 % des cas.
- **77,4 % de la population en Deux-Sèvres ont reçu au moins une injection, et 70,4 % ont un schéma vaccinal complet**. Ces taux sont proches de ceux de la région (78,2 % et 72,1 %).
- A ce jour, **22 hospitalisations Covid-19 sont en cours** (-1 en une semaine) dont 2 en réanimation et 2 en unité de soins continus. Depuis le 1^{er} octobre, 1405 entrées en séjour d'hospitalisation pour Covid-19 ont eu lieu.
- En Deux-Sèvres, 20% des lits de réanimations sont occupés par des patients Covid-19.
- **Deux nouveaux décès** sont à déplorer. **512 décès de la CoVid-19 depuis le début de l'épidémie**.
- **Quatre EHPAD, une résidence autonomie et une unité d'hébergement renforcée sont touchés par la Covid-19 actuellement**. Aucun établissement accueillant des personnes avec handicap n'est concerné.
- Environ **1 274 personnes ont été isolées** depuis le 28 août (cas positifs et personnes contacts à risque d'être contaminées).

Suivi de l'épidémie

Tableau 1 : évolution du nombre de cas positifs au test virologique du SARS-CoV-2 en Deux-Sèvres

Semaine	S21	S22	S23	S24	S25	S26	S27	S28	S29	S30	S31	S32	S33	S34
Nombre de cas positifs	291	196	92	38	39	41	63	250	385	351	399	468	377	361

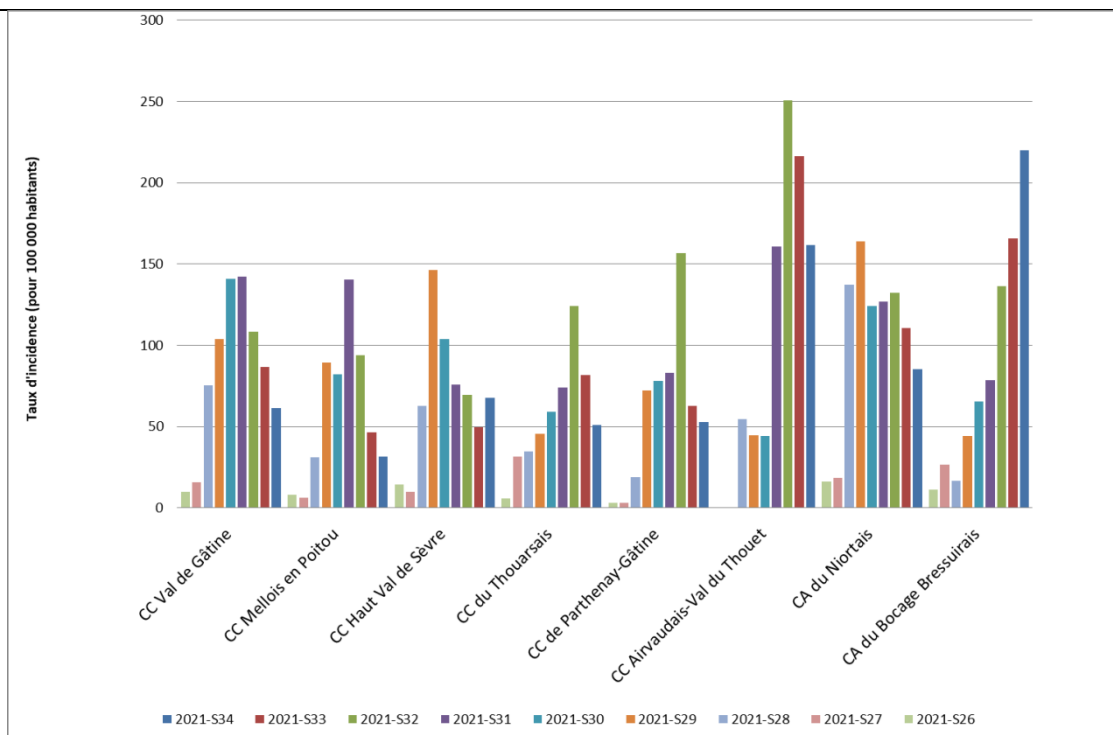


Figure 1 : Taux d'incidence par territoire et par semaine (SXX - S35)

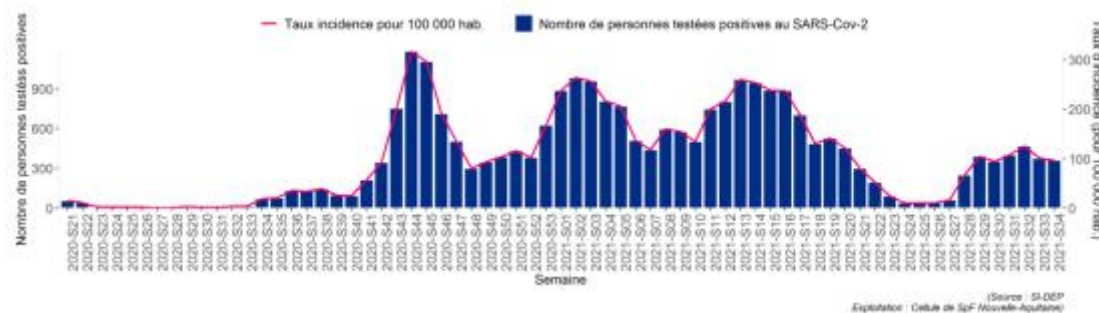


Figure 2 : Évolution hebdomadaire du taux d'incidence et du taux de positivité des tests réalisés, département des Deux-Sèvres
Ce graphique est élaboré avec des chiffres stabilisés par SPF. Il ne présente donc pas les chiffres de la semaine S35

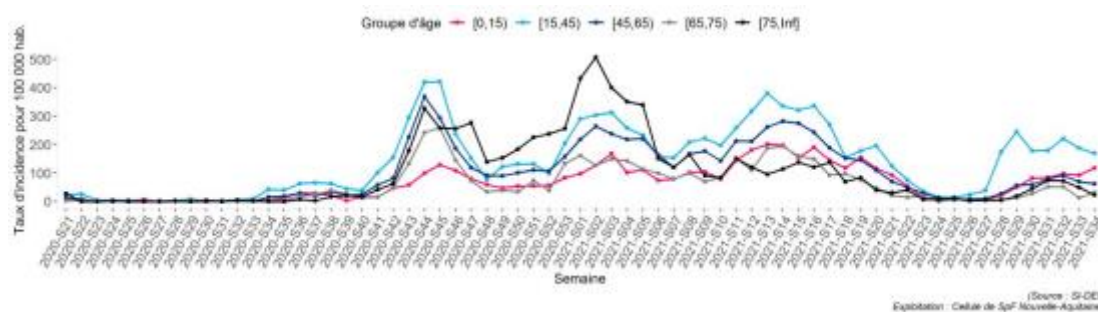


Figure 3 : Taux d'incidence par classe d'âge, département des Deux-Sèvres

Taux d'incidence du Covid19 en fonction de l'âge • Dép. 79



Lecture : une case correspond au taux d'incidence pour une tranche d'âge (à lire à droite) et à une date donnée (à lire en bas).
Du rouge correspond à un taux d'incidence élevé. Date : 05 septembre - Source : @GuillaumeRozier covidtracker.fr - Données : Santé publique France

La circulation virale parmi les plus âgés n'a jamais été aussi faible depuis fin septembre 2020.

Figure 4 : Ce graphique est élaboré avec des chiffres stabilisés par Santé publique France. Exploités par <https://covidtracker.fr/>

Hospitalisations

	Nombre de lits de réanimation installés	Nombre de lits supplémentaires en réa. disponibles sous 48h	Total de lits en réanimation	Nombre de patients Covid-19 en réanimation	Taux de patients Covid-19
Deux Sèvres	10	5	15	3	20%
Nouvelle-Aquitaine	431	71	503	159	23,9%

Tableau 4 : Nombre de lits de réanimation et occupation des lits par les patients CoVid-19



Figure 5 : Évolution quotidienne du nombre d'hospitalisations pour la Covid-19 en Deux-Sèvres, dont admissions en réanimation
Source SI-VIC (système national d'information de suivi des victimes), exploitation SPF
Au 7 septembre 2021, 22 hospitalisations étaient en cours dont 4 réanimations et soins continus

Dépistages par les équipes de médiateurs de lutte anti-covid

Depuis le printemps, 4 équipes de médiateurs de lutte anti-covid exercent dans le département. Elles sont financées par l'ARS et elles sont portées par la plateforme territoriale d'appui aux professionnels de santé, par la croix rouge et par le service départemental d'incendie et de secours.

Les médiateurs sont formés à la réalisation des tests antigéniques, du prélèvement à la lecture du résultat. Ils sont aussi formés pour rappeler les gestes barrières et la conduite à tenir en cas de test positif.

Ces équipes interviennent :

- en urgence en cas de cluster, hausse de la circulation du virus, présence de variant, etc. sur demande de l'ARS
- en "tournée" dans les territoires pour favoriser l'accès au dépistage sur demande de l'ARS, de la Préfecture ou des collectivités.
- en appui d'autres actions de dépistage comme celles conduites par l'Éducation nationale

En Deux-Sèvres, les équipes de médiateurs ont réalisé plus de 150 missions de dépistages (séances publiques, dépistages en milieu scolaire, dépistages en collectivité ou en entreprise), et une dizaine de missions de distribution d'autotests, notamment vers les publics les plus précaires.

Les prochains dépistages publics

NIORT	Les apéros du mardi	07/09	18h00 à 20h30	Ouvert à tous
PARTHENAY	Palais des Congrès	09/09	14h00 à 19h00	Ouvert à tous
GRANZAY GRIPT	Domaine de Griffier	09/09	8h30 à 10h00	Ouvert à tous
PRAHECQ	Chambres d'agriculture Charente Maritime Deux Sèvres	10/09	8h00 à 10h00	Ouvert à tous
CHAURAY	Festival "Foodtruck N'Roll" Place du marché	17/09	18h à 22h30	Ouvert à tous
		18/09	10h à 13h et de 14h à 18h	Ouvert à tous
		19/09	10h à 12h30 et de 13h30 à 16h	Ouvert à tous

Lors de certaines missions, plutôt que des dépistages par tests antigéniques, **les médiateurs font aussi de la pédagogie sur l'usage des autotests et en font la distribution.**



Vaccinations

En Deux-Sèvres, le nombre de vaccinations est de **550680 injections** depuis début janvier. **77,4%** des deux-sévriens ont reçu la première injection et **70,4%** ont eu un schéma vaccinal complet ¹ (78,2 % et 72,1 % en région).

Tableau 5 : Nombre de personnes ayant été vaccinées en Deux-Sèvres

	du 04 janv. au 3 septembre
Au moins une dose	288282
Schéma vaccinal complet	262398

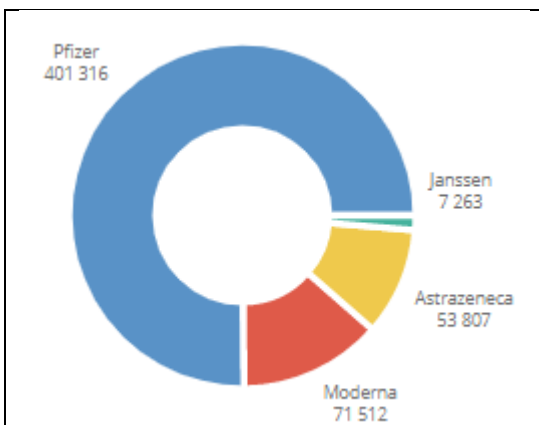


Figure 6 : Répartition des injections par vaccin en Deux-Sèvres. Source SI-Vac, exploitation ARS

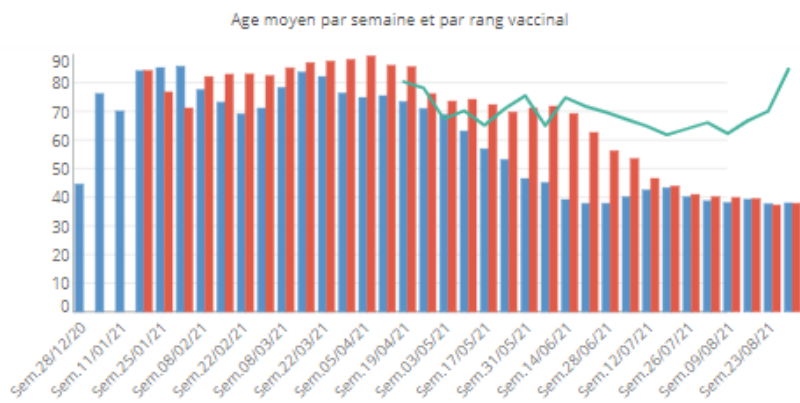


Figure 7 : Âge moyen par semaine, tout lieu, tout vaccin (bleu : 1^{ère} injection ; rouge : 2^{ème})

Source SI-Vac, exploitation ARS

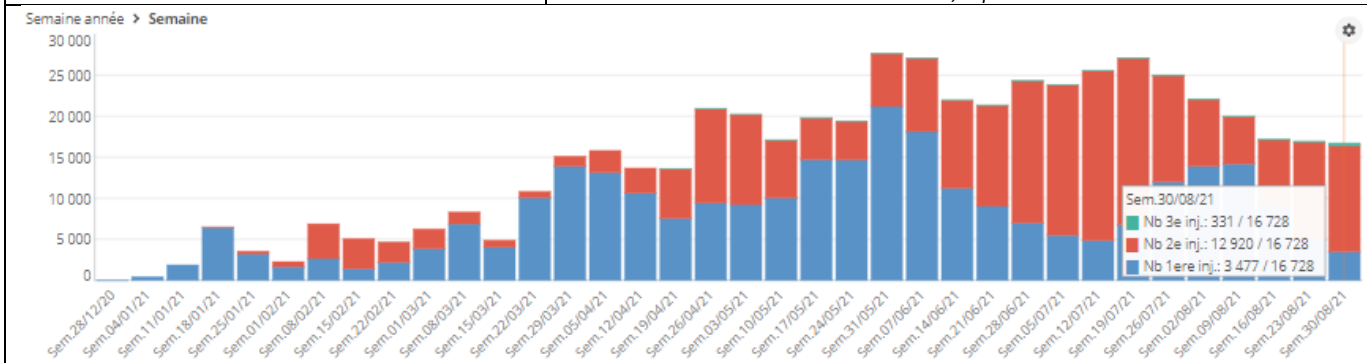



Figure 8 : Nombre quotidien d'injections en Deux-Sèvres, tout lieu, tout âge, tout vaccin (bleu : 1^{ère} injection ; rouge : 2^{ème})

Source SI-Vac, exploitation ARS

NB : des injections peuvent être faites à des extra départementaux, ou bien des deux-sévriens être vaccinés dans d'autres départements, d'où un écart mineur avec les taux de couverture de la population deux-sévrienne du tableau 5.






¹ Schéma vaccinal complet : suivant la personne, un schéma vaccinal correspond à 2 injections du même vaccin, ou parfois à 3 injections (personnes immunodéprimées), ou à 1 injection après avoir contracté la maladie plusieurs mois avant, et parfois à 2 injections avec 2 vaccins différents, etc.

<https://solidarites-sante.gouv.fr/grands-dossiers/vaccin-covid-19/publics-prioritaires-vaccin-covid-19>



**La vaccination
POUR LE GRAND PUBLIC**

* Liste et modalités sur solidarites-sante.gouv.fr/vaccin-covid-19


 Mon âge	 Ma situation	 Janssen ou AstraZeneca	 Moderna	 Pfizer-BioNTech
0 à 11 ans inclus		Pour l'instant, je ne peux pas me faire vacciner		
12 à 17 ans inclus	Quelle que soit ma situation		✓ • Médecin traitant (généraliste ou spécialiste) • Médecin du travail • Pharmacie • Cabinet infirmier ou sage-femme • Centre de vaccination • Mon lieu de soin	✓ • Centre de vaccination • Mon lieu de soin
18 à 54 ans inclus	Quelle que soit ma situation		✓ • Médecin traitant (généraliste ou spécialiste) • Médecin du travail • Pharmacie • Cabinet infirmier ou sage-femme • Centre de vaccination • Mon lieu de soin	✓ • Centre de vaccination • Mon lieu de soin
55 ans et plus	Quelle que soit ma situation	✓ • Médecin traitant (généraliste ou spécialiste) • Médecin du travail • Pharmacie • Cabinet infirmier ou sage-femme • A domicile • Mon lieu de soin	✓ • Médecin traitant (généraliste ou spécialiste) • Médecin du travail • Pharmacie • Cabinet infirmier ou sage-femme • Centre de vaccination • Mon lieu de soin	✓ • Centre de vaccination • Mon lieu de soin • Mon lieu d'hébergement (EHPAD et USLD)

(Si votre première dose a été réalisée avec Janssen/AstraZeneca, la seconde dose doit être réalisée avec un vaccin à ARN messager)

N.B. :

- Les personnes ayant déjà eu la Covid-19 ne reçoivent qu'une seule injection, sur la base d'un justificatif (test PCR ou antigénique ou résultat de sérologie positif de plus de 2 mois).
- La vaccination des femmes enceintes est possible dès le premier trimestre et recommandée au deuxième trimestre.

Pour connaître la liste des situations particulières et toutes les modalités de vaccination, rendez-vous sur :
www.solidarites-sante.gouv.fr/publics-prioritaires-vaccin-covid-19



version 1 - Juin 2021 - 23 août 2021