

Situation épidémiologique du Sars-Cov-2 en Deux-Sèvres - Édition du 27 juillet 2021

La note présente dorénavant des données couvrant parfois des périodes différentes, toujours sur 7 jours et permettant toujours d'apprécier les tendances

Chiffres et éléments clés de la semaine en Deux-Sèvres (S29 du 17 juillet au 23 juillet 2021)

La circulation virale progresse sur le département. Cette hausse des indicateurs virologiques est retrouvée dans tous les EPCI, à l'exception du Bocage Bressuirais. Le variant Delta est dorénavant majoritaire. Le taux d'incidence pour la population des 10-29 ans est supérieur à 250 (373 chez les 20-29 ans, données Covidtracker Figure 4).

La vaccination, les dépistages et les gestes barrières restent nos atouts afin d'éviter une reprise épidémique et de profiter d'un été serein en termes sanitaires.

- En semaine 28, **250 nouveaux cas détectés**. La circulation virale est la plus faible sur la CA du Bocage Bressuirais et la plus élevée sur la CA du Niortais . Le niveau de dépistage a augmenté (+2 %) ; 8438 tests réalisés (RT-PCR ou antigéniques). **Le taux de positivité est de 3 %** (3,5 % en région).
- En semaine S29, **le taux d'incidence s'établit à 99,6 cas pour 100 000 habitants en Deux-Sèvres**. Ce taux est de 13,4 pour les + de 65 ans. En région, les taux d'incidence des départements sont entre 34,4 et 374,6 cas pour 100 000 habitants.
Les Deux-Sèvres est le 6ème département néo-aquitain où la circulation virale est la plus active (la Charente-Maritime sont à 374,6, la Creuse à 34,4).
- Sur 446 tests positifs, 173 personnes ont été criblées et **150 ont présenté la mutation L452R (variant Delta)**. En Nouvelle-Aquitaine, le variant représente 90,5 % des cas.
- Au 22 juillet, **61,3 % de la population en Deux-Sèvres ont reçu au moins une injection, et 51,4 % ont un schéma vaccinal complet**. Ces taux sont proches de ceux de la région (62,6 % et 51,9 %).
- A ce jour, **4 hospitalisations Covid-19 sont en cours** (+2 en une semaine). Depuis le 1^{er} octobre, 1308 entrées en séjour d'hospitalisation pour Covid-19 ont eu lieu.
- En Deux-Sèvres, aucun lit de réanimation n'est occupé par des patients Covid-19.
- **500 décès de la CoVid-19 depuis le début de l'épidémie**.
- **5 EHPAD sont touchés par la Covid-19 actuellement**. 1 est en situation de cluster avec au moins 4 cas positifs parmi les résidents et les salariés. **Aucun établissement accueillant des personnes avec handicap n'est concerné**.
- Environ **1 422 personnes sont aujourd'hui isolées** (cas positifs et personnes contacts à risque d'être contaminées).

Suivi de l'épidémie

Tableau 1 : évolution du nombre de cas positifs au test virologique du SARS-CoV-2 en Deux-Sèvres

Semaine	S15	S16	S17	S18	S19	S20	S21	S22	S23	S24	S25	S26	S27	S28
Nombre de cas positifs	879	1 022	702	512	582	438	291	196	92	38	39	41	63	250

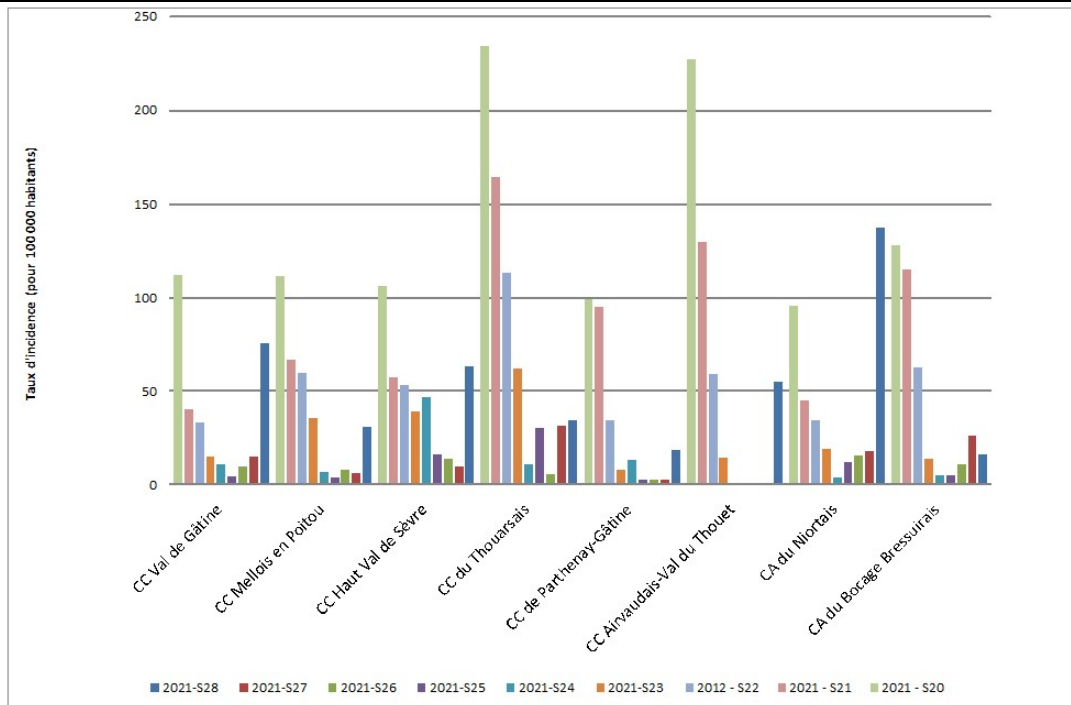


Figure 1 : Taux d'incidence par territoire et par semaine (SXX - S29)

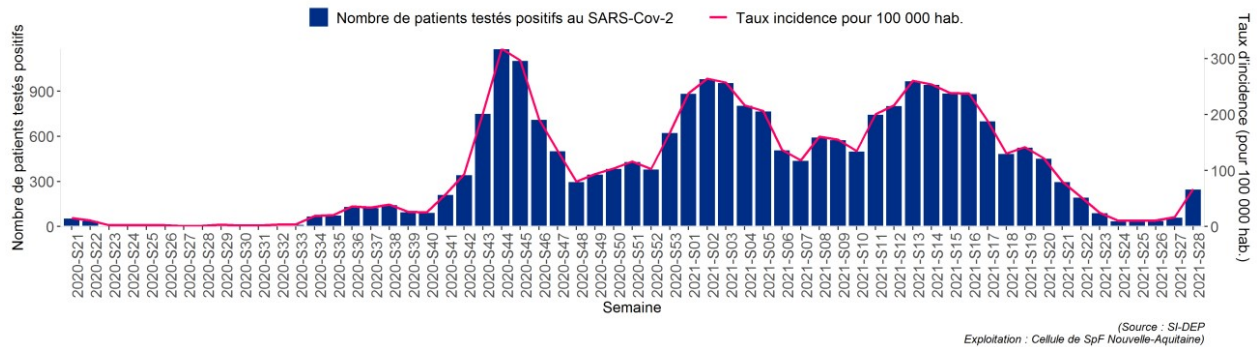


Figure 2 : Évolution hebdomadaire du taux d'incidence et du taux de positivité des tests réalisés, département des Deux-Sèvres
Ce graphique est élaboré avec des chiffres stabilisés par SPF. Il ne présente donc pas les chiffres de la semaine S29

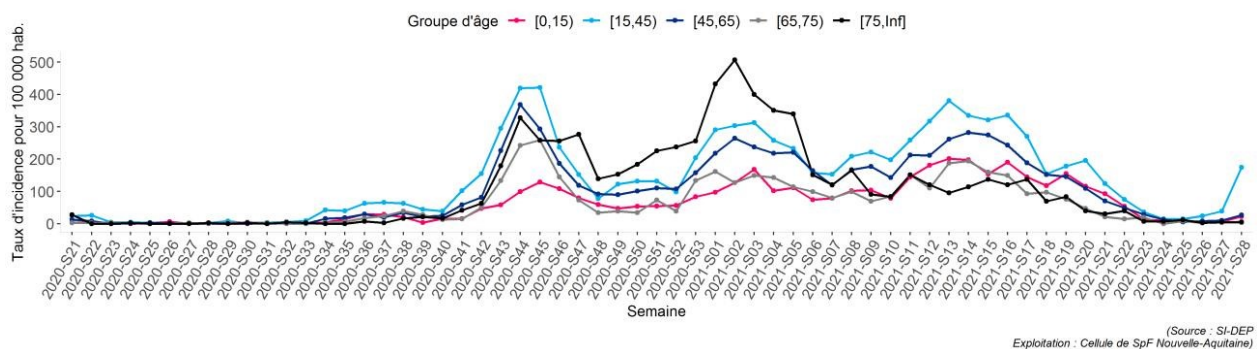
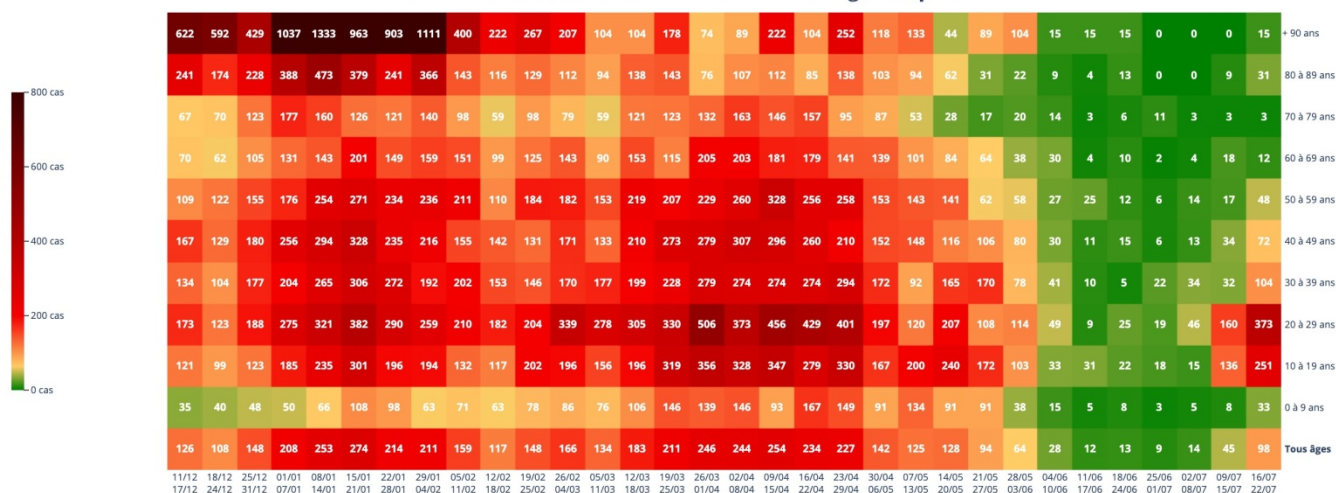


Figure 3 : Taux d'incidence par classe d'âge, département des Deux-Sèvres

Taux d' incidence du Covid19 en fonction de l'âge • Dép. 79



Lecture : une case correspond au taux d' incidence pour une tranche d'âge (à lire à droite) et à une date donnée (à lire en bas).
Du rouge correspond à un taux d' incidence élevé. Date : 25 juillet - Source : @GuillaumeRozier covidtracker.fr - Données : Santé publique France

La circulation virale parmi les plus âgés n'a jamais été aussi faible depuis fin septembre 2020.

Figure 4 : Ce graphique est élaboré avec des chiffres stabilisés par Santé publique France. Exploités par <https://covidtracker.fr/>

Hospitalisations

	Nombre de lits de réanimation installés	Nombre de lits supplémentaires en réa. disponibles sous 48h	Total de lits en réanimation	Nombre de patients Covid-19 en réanimation	Taux de patients Covid-19
Deux Sèvres	10	5	15	0	0%
Nouvelle-Aquitaine	421	67	503	46	11,1%

Tableau 4 : Nombre de lits de réanimation et occupation des lits par les patients CoVid-19



Figure 5 : Évolution quotidienne du nombre d'hospitalisations pour la Covid-19 en Deux-Sèvres, dont admissions en réanimation
Source SI-VIC (système national d'information de suivi des victimes), exploitation SPF
Au 27 juillet 2021, 4 hospitalisations étaient en cours dont 0 réanimations et soins continus

Dépistages par les équipes de médiateurs de lutte anti-covid

Depuis le printemps, 4 équipes de médiateurs de lutte anti-covid exercent dans le département. Elles sont financées par l'ARS et elles sont portées par la plateforme territoriale d'appui aux professionnels de santé, par la croix rouge et par le service départemental d'incendie et de secours.

Les médiateurs sont formés à la réalisation des tests antigéniques, du prélèvement à la lecture du résultat. Ils sont aussi formés pour rappeler les gestes barrières et la conduite à tenir en cas de test positif.

Ces équipes interviennent :

- en urgence en cas de cluster, hausse de la circulation du virus, présence de variant, etc. sur demande de l'ARS
- en "tournée" dans les territoires pour favoriser l'accès au dépistage sur demande de l'ARS, de la Préfecture ou des collectivités.
- en appui d'autres actions de dépistage comme celles conduites par l'Éducation nationale

En Deux-Sèvres, les équipes de médiateurs ont réalisé plus de 150 missions de dépistages (séances publiques, dépistages en milieu scolaire, dépistages en collectivité ou en entreprise), et une dizaine de missions de distribution d'autotests, notamment vers les publics les plus précaires.

Les prochains dépistages publics

BRESSUIRE	Place Notre-Dame	30/07	14h à 19h	Ouvert à tous
PARTHENAY	Festival de bouche à oreille	28-30/07	14h à 20h	Ouvert à tous
PARTHENAY	Palais des Congrès	05/08	14h à 20h	Ouvert à tous
BRESSUIRE	Place Notre-Dame	06/08	14h à 19h	Ouvert à tous

Lors de certaines missions, plutôt que des dépistages par tests antigéniques, **les médiateurs font aussi de la pédagogie sur l'usage des autotests et en font la distribution.**



Vaccinations

En Deux-Sèvres, le nombre de vaccinations est de **420200 injections** depuis début janvier. **61,3% des deux-sévriens ont reçu la première injection et 51,4% ont eu un schéma vaccinal complet** ¹ (62,6 % et 51,9 % en région).

Des équipes mobiles de vaccinations sont déployées pour aller au-devant des personnes, isolées et prioritaires à la vaccination, n'ayant pas de possibilité de se déplacer vers les structures, centres, cabinets de droit commun.

Tableau 5 : Nombre de personnes ayant été vaccinées en Deux-Sèvres

	du 04 janv. au 23 juillet
Au moins une dose	228503
Schéma vaccinal complet	191697

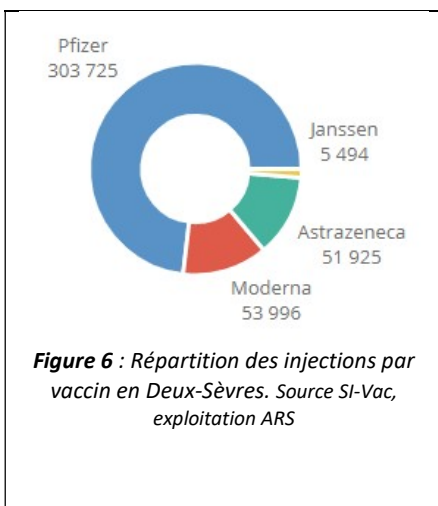


Figure 6 : Répartition des injections par vaccin en Deux-Sèvres. Source SI-Vac, exploitation ARS

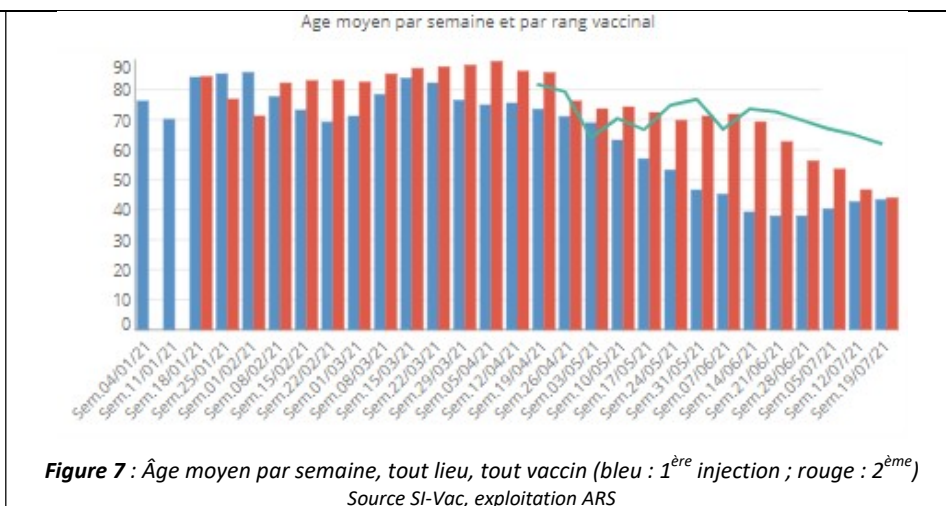


Figure 7 : Âge moyen par semaine, tout lieu, tout vaccin (bleu : 1^{ère} injection ; rouge : 2^{ème}) Source SI-Vac, exploitation ARS

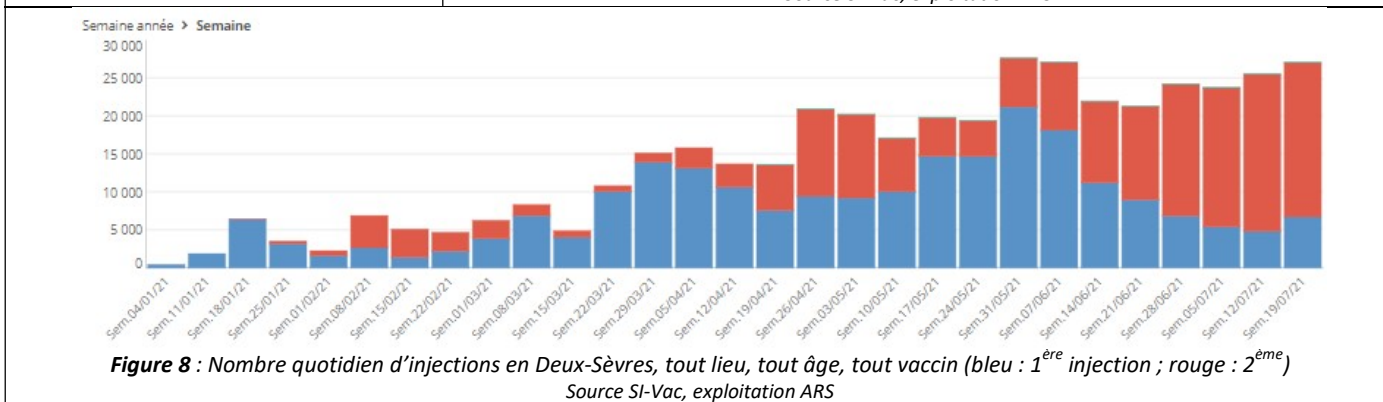



Figure 8 : Nombre quotidien d'injections en Deux-Sèvres, tout lieu, tout âge, tout vaccin (bleu : 1^{ère} injection ; rouge : 2^{ème}) Source SI-Vac, exploitation ARS












NB : des injections peuvent être faites à des extra départementaux, ou bien des deux-sévriens être vaccinés dans d'autres départements, d'où un écart mineur avec les taux de couverture de la population deux-sévrienne du tableau 5.

¹ Schéma vaccinal complet : suivant la personne, un schéma vaccinal correspond à 2 injections du même vaccin, ou parfois à 3 injections (personnes immunodéprimées), ou à 1 injection après avoir contracté la maladie plusieurs mois avant, et parfois à 2 injections avec 2 vaccins différents, etc.



La vaccination POUR LE GRAND PUBLIC


* Liste et modalités sur solidarites-sante.gouv.fr/vaccin-covid-19

 Mon âge	 Ma situation	 Janssen ou AstraZeneca	 Moderna	 Pfizer-BioNTech	
0 à 11 ans inclus		<i>Pour l'instant, je ne peux pas me faire vacciner</i>			
12 à 17 ans inclus	Quelle que soit ma situation			 <ul style="list-style-type: none"> • Centre de vaccination • Mon lieu de soin 	
18 à 54 ans inclus	Quelle que soit ma situation		 <ul style="list-style-type: none"> • Mon lieu de soin • Médecin traitant (généraliste ou spécialiste) • Médecin du travail • Pharmacie • Centre de vaccination (2^{ème} dose uniquement) 	 <ul style="list-style-type: none"> • Centre de vaccination • Mon lieu de soin 	
55 ans et plus	Quelle que soit ma situation	 <ul style="list-style-type: none"> • Mon lieu de soin • Médecin traitant (généraliste ou spécialiste) • Médecin du travail • Pharmacie • Cabinet infirmier ou sage-femme • A domicile 	 <ul style="list-style-type: none"> • Mon lieu de soin • Médecin traitant (généraliste ou spécialiste) • Médecin du travail • Pharmacie • Centre de vaccination (2^{ème} dose uniquement) 	 <ul style="list-style-type: none"> • Centre de vaccination • Mon lieu de soin 	

N.B. :

- Les personnes ayant déjà eu la Covid-19 ne reçoivent qu'une seule injection, sur la base d'un justificatif (test PCR ou résultat de sérologie positif de plus de 2 mois).
- La vaccination des femmes enceintes est recommandée à partir du 2^e trimestre.

Pour connaître la liste des situations particulières et toutes les modalités de vaccination, rendez-vous sur :
www.solidarites-sante.gouv.fr/publics-prioritaires-vaccin-covid-19


version : mardi 15 juin 2021