

Juin 2019

# Baromètre mensuel d'accidentalité

Désignation	Juin 2018*	Juin 2019*	Evolution
Accidents	22	16	↓
dont mortels	5	2	→
Tués	5	2	↓
Blessés	24	17	↓
dont blessés hospitalisés	13	13	↓
Nombre total des victimes	29	19	↓

## LES CHIFFRES MENSUELS

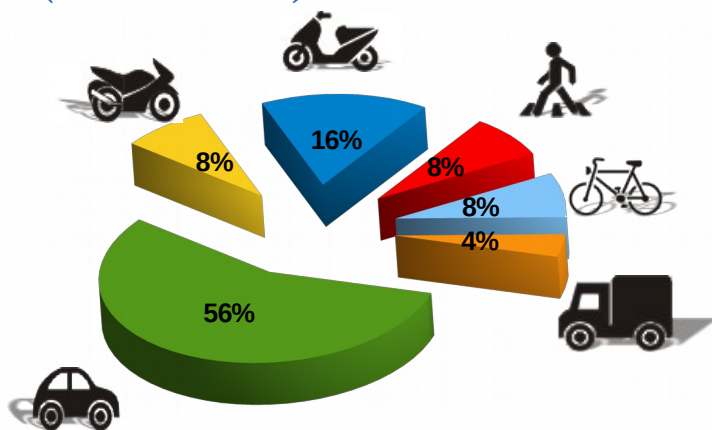
Pour ce mois de juin, le nombre d'accidents est en baisse de 27 % (-6) par rapport à la même période l'année dernière. Le nombre de blessés est également en baisse de 29 % (-7). Quant à lui le nombre des blessés hospitalisés reste stable. On déplore tout de même sur cette période 2 accidents mortels (-3) et 2 tués (-2).

## LES CHIFFRES CUMULÉS

Le nombre provisoire des accidents corporels pour ce début d'année 2019 est en hausse de 3 % (+3) par rapport à l'année dernière. Au contraire pour les blessés est en baisse de 1,9 % (-2) mais celui des blessés hospitalisés est en hausse de 14 % (+8). Il y a eu sur cette période 11 accidents mortels (+1) qui on fait 11 tués.

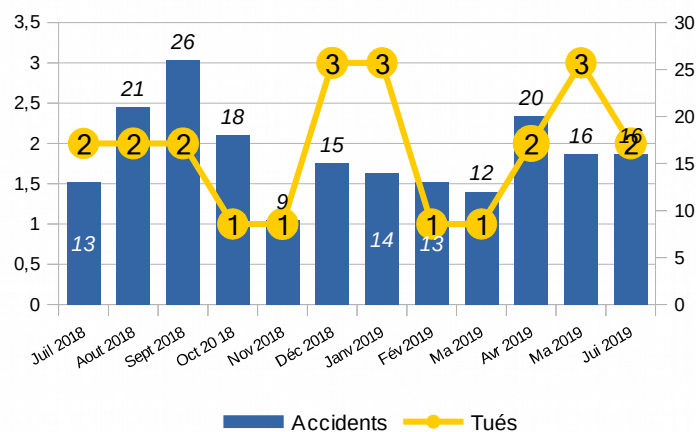
Désignation	Année 2018*	Année 2019*	Evolution
Accidents	88	91	↗
dont mortels	12	11	↓
Tués	15	11	↓
Blessés	106	104	↓
dont blessés hospitalisés	56	64	↗
Nombre total des victimes	121	115	↓

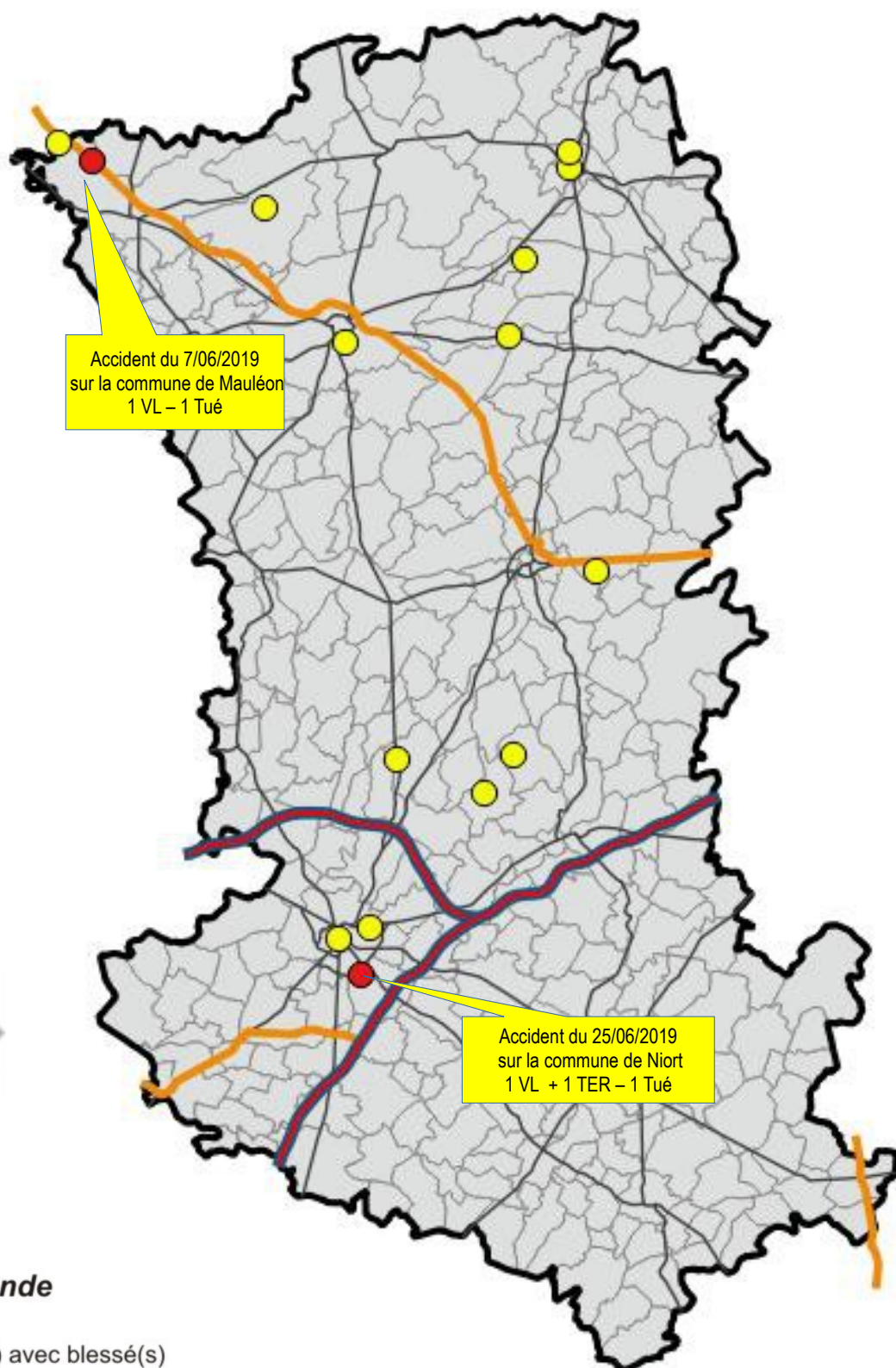
## VICTIMES PAR MODE DE TRANSPORT (données mensuelles)





\* données provisoires

## ACCIDENTS ET TUÉS (sur les 12 derniers mois)





**Légende**

-  Accident(s) avec blessé(s)
-  Accident(s) mortel(s)

Vous pouvez consulter le baromètre des données nationales à l'adresse Suivante :

[www.securite-routiere.gouv.fr](http://www.securite-routiere.gouv.fr)

**SÉCURITÉ ROUTIÈRE  
TOUS RESPONSABLES**

Pour toutes demandes complémentaires adressez-vous à l'Observatoire Départemental de la Sécurité Routière  
Direction départementale des Territoires – Mission Circulation Sécurité routière de Gestion de crise – Bureau Sécurité, Gestion de crise  
39, avenue de Paris – BP 526 – 79000 Niort cedex

Contact : [ddt-mcsrgc-sgc-odsr79@deux-sevres.gouv.fr](mailto:ddt-mcsrgc-sgc-odsr79@deux-sevres.gouv.fr)