

Situation épidémiologique du Sars-Cov-2 en Deux-Sèvres - Édition du 5 octobre 2021

La note présente dorénavant des données couvrant parfois des périodes différentes, toujours sur 7 jours et permettant toujours d'apprécier les tendances

Chiffres et éléments clés de la semaine en Deux-Sèvres (S39 du 25 septembre au 1er octobre 2021)

La circulation virale diminue sur le département avec un taux d'incidence inférieur au seuil d'alerte de 50 pour 100 000 habitants pour la deuxième semaine consécutive avec un taux de 34,1 pour 100 000 habitants. Une baisse est observable sur l'ensemble du territoire, hormis la communauté d'agglomération du Bocage Bressuirais qui présente un taux d'incidence supérieur au seuil d'alerte de 50 pour 100 000 habitants : 62,9 avec un taux de positivité de 1,8 % (soit +0,7 % par rapport au taux régional).

Le nombre d'hospitalisations est stable.

Le taux d'incidence est élevé chez les 70-79 ans et les + 90 ans : 73 et 89 cas pour 100 000 habitants (données Covidtracker, figure 4).

La vaccination, les dépistages et les gestes barrières restent nos atouts afin d'éviter une reprise épidémique.

- En semaine S39, le **taux d'incidence** s'établit à **34,1 cas pour 100 000 habitants en Deux-Sèvres**. Ce taux est de 49,2 pour les + de 65 ans. En région, les taux d'incidence des départements sont entre 13,8 et 46,9 cas pour 100 000 habitants.
Les Deux-Sèvres est le 5ème département néo-aquitain où la circulation virale est la plus active (la Haute-Vienne sont à 46,9, la Creuse à 13,8).
- Pour mémoire, en semaine 38, **142 nouveaux cas détectés**. La circulation virale est la plus faible sur la CC Airvaudais-Val du Thouet et la plus élevée sur la CA du Bocage Bressuirais. Le niveau de dépistage continue de baisser ; 11712 tests réalisés (RT-PCR ou antigéniques). **Le taux de positivité est de 1,2 %** (1,1 % en région).
- Sur 158 tests positifs, 85 personnes ont été criblées et **78 ont présenté la mutation L452R (variant Delta)**. En Nouvelle-Aquitaine, le variant représente 93 % des cas.
- **79,4 % de la population en Deux-Sèvres a reçu au moins une injection, et 77,7 % de la population a un schéma vaccinal complet**. Ces taux sont proches de ceux de la région (80,2 % et 78,2 %).
- A ce jour, **14 hospitalisations Covid-19 sont en cours** (-1 en une semaine). Depuis le 1^{er} octobre, 1436 entrées en séjour d'hospitalisation pour Covid-19 ont eu lieu.
- En Deux-Sèvres, 27% des lits de réanimation sont occupés par des patients Covid-19.
- **1 nouveau décès** est à déplorer (décès survenu le 27 septembre 2021).
513 décès de la CoVid-19 depuis le début de l'épidémie.
- **2 EHPAD et 1 MAS (maison d'accueil spécialisée) sont touchés par la Covid-19 actuellement**. 1 EHPAD est en situation de cluster avec au moins 6 cas positifs parmi les résidents et les salariés.
- Environ **647 personnes sont aujourd'hui isolées** (cas positifs et personnes contacts à risque d'être contaminées).

Suivi de l'épidémie

Tableau 1 : évolution du nombre de cas positifs au test virologique du SARS-CoV-2 en Deux-Sèvres

Semaine	S25	S26	S27	S28	S29	S30	S31	S32	S33	S34	S35	S36	S37	S38
Nombre de cas positifs	39	41	63	250	385	351	399	468	377	361	316	299	190	142

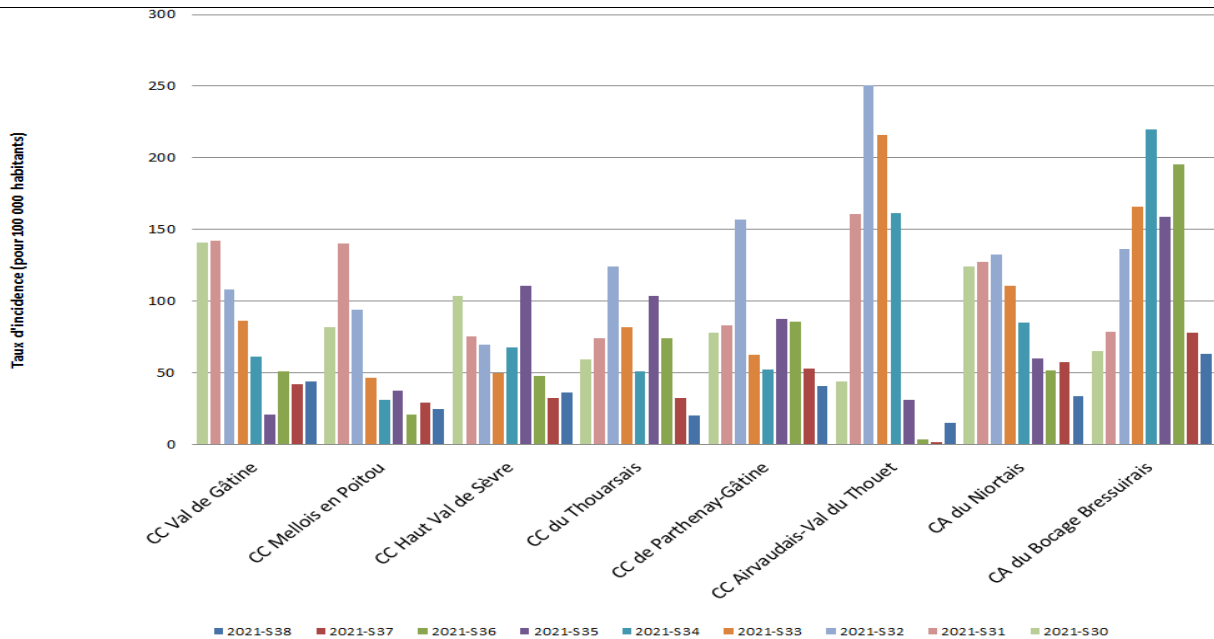
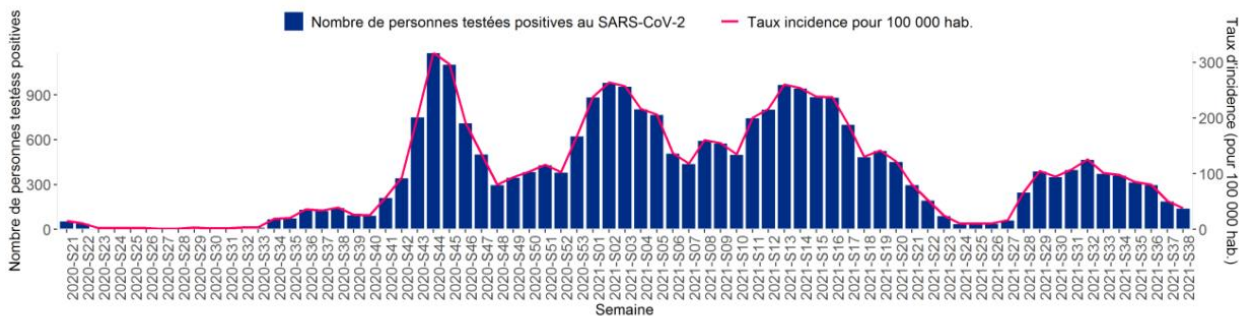
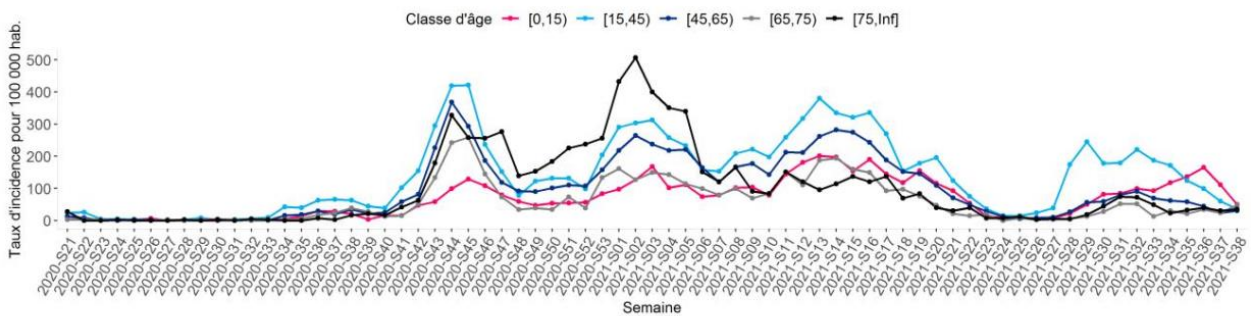


Figure 1 : Taux d'incidence par territoire et par semaine (SXX - S39)



(Source : SI-DEP
Exploitation : Cellule de SpF Nouvelle-Aquitaine)

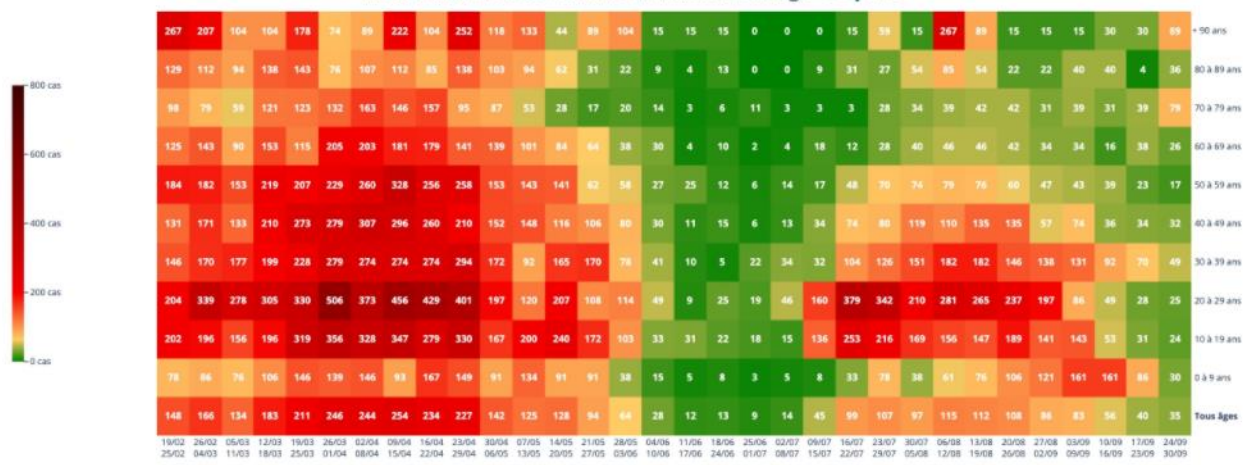
Figure 2 : Évolution hebdomadaire du taux d'incidence et du taux de positivité des tests réalisés, département des Deux-Sèvres
Ce graphique est élaboré avec des chiffres stabilisés par SPF. Il ne présente donc pas les chiffres de la semaine S39



(Source : SI-DEP
Exploitation : Cellule de SpF Nouvelle-Aquitaine)

Figure 3 : Taux d'incidence par classe d'âge, département des Deux-Sèvres

Taux d' incidence du Covid19 en fonction de l'âge • Dép. 79



Lecture : une case correspond au taux d' incidence pour une tranche d'âge (à lire à droite) et à une date donnée (à lire en bas).
Du rouge correspond à un taux d' incidence élevé. Date : 03 octobre - Source : @GuillaumeRozier covidtracker.fr - Données : Santé publique France

La circulation virale parmi les plus âgés n'a jamais été aussi faible depuis fin septembre 2020.

Figure 4 : Ce graphique est élaboré avec des chiffres stabilisés par Santé publique France. Exploités par <https://covidtracker.fr/>

Hospitalisations

	Nombre de lits de réanimation installés	Nombre de lits supplémentaires en réa. disponibles sous 48h	Total de lits en réanimation	Nombre de patients Covid-19 en réanimation	Taux de patients Covid-19
Deux Sèvres	10	5	15	4	27%
Nouvelle-Aquitaine	422	71	503	81	19,0%

Tableau 4 : Nombre de lits de réanimation et occupation des lits par les patients CoVid-19

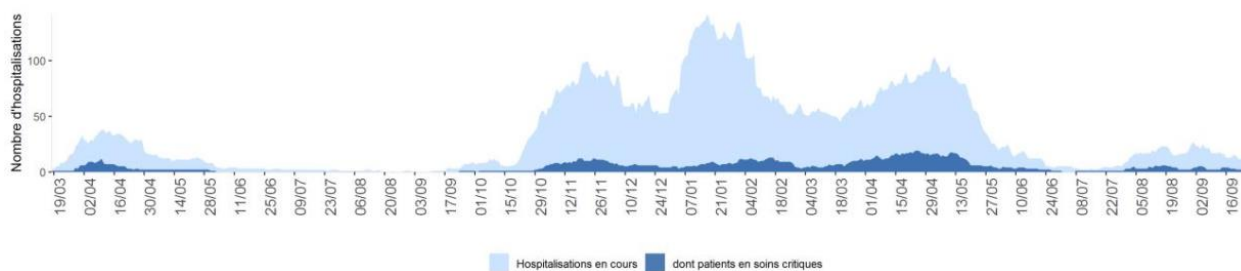


Figure 5 : Évolution quotidienne du nombre d'hospitalisations pour la Covid-19 en Deux-Sèvres, dont admissions en réanimation
Source SI-VIC (système national d'information de suivi des victimes), exploitation SPF
Au 5 octobre 2021, 14 hospitalisations étaient en cours dont 4 réanimations et soins continus

Dépistages par les équipes de médiateurs de lutte anti-covid

Les médiateurs assurent des missions de dépistages par tests antigéniques sur le département. Jusqu'au 15 octobre 2021, ils continueront à proposer un dépistage de la population générale sur des lieux à forte fréquentions (local, magasins, salons...). A compter du 15 octobre, les dépistages dits « de confort » devenant payants, les médiateurs ne réaliseront plus d'opérations visant à délivrer un passe sanitaire. Les interventions des médiateurs seront réorientées sur des opérations en lien avec la vaccination (participation aux campagnes de vaccination, promotion de la vaccination...) et des dépistages ciblés en cas de cluster et de hausse de circulation du virus dans des zones spécifiques. Les médiateurs pourront être mobilisés en appui d'autres actions de dépistages, notamment celles conduites par l'éducation nationale.

Les prochains dépistages publics

BRESSUIRE	Job dating Bocapole	05/10/2021	12h30 à 18h30	Ouvert à tous
NIORT	Formation médiateur à l'IFSI	07/10/2021	9h à 17h	
	JOB DATING à l'Acclameur	07/10/2021	9h à 13h	
	Salon de l'habitat parc expo de Noron	08/10/2021	10h à 17h	
09/10/2021				
		10/10/2021		
MAGNÉ	Super U	08/10/2021	14h à 19h	
PARTHENAY	Festival Ah ? PARTHENAY esplanade Palais des congrès	09/10/2021	18h à 21h	

Lors de certaines missions, plutôt que des dépistages par tests antigéniques, **les médiateurs font aussi de la pédagogie sur l'usage des autotests et en font la distribution.**



Vaccinations

En Deux-Sèvres, le nombre de vaccinations est de **585617 injections** depuis début janvier. **79,4% des deux-sévriens ont reçu la première injection et 77,7% ont eu un schéma vaccinal complet** ¹ (80,2 % et 78,2 % en région).

Des équipes mobiles de vaccinations sont déployées pour aller au-devant des personnes, isolées et prioritaires à la vaccination, n'ayant pas de possibilité de se déplacer vers les structures, centres, cabinets de droit commun.

Tableau 5 : Nombre de personnes ayant été vaccinées en Deux-Sèvres

	du 04 janv. au 1er octobre
Au moins une dose	296006
Schéma vaccinal complet	289611

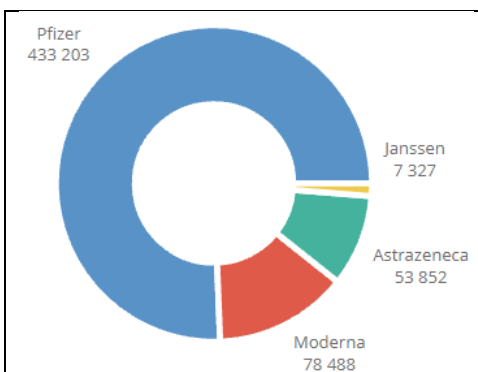


Figure 6 : Répartition des injections par vaccin en Deux-Sèvres. Source SI-Vac, exploitation ARS

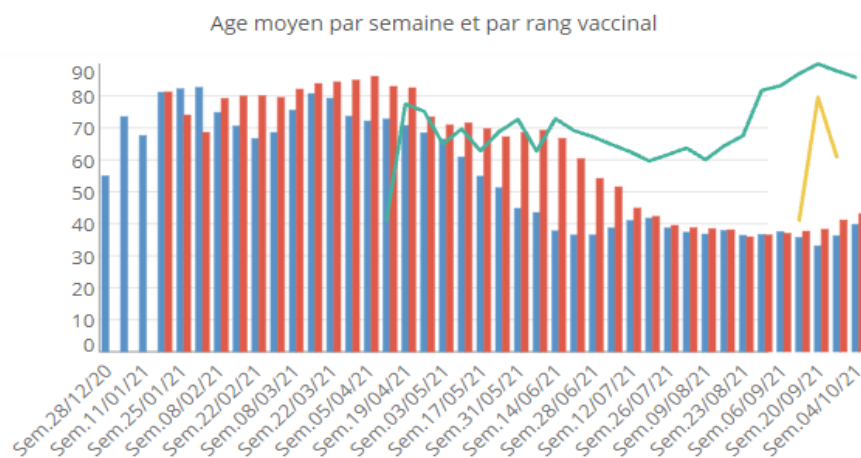


Figure 7 : Âge moyen par semaine, tout lieu, tout vaccin (bleu : 1^{ère} injection ; rouge : 2^{ème}) Source SI-Vac, exploitation ARS

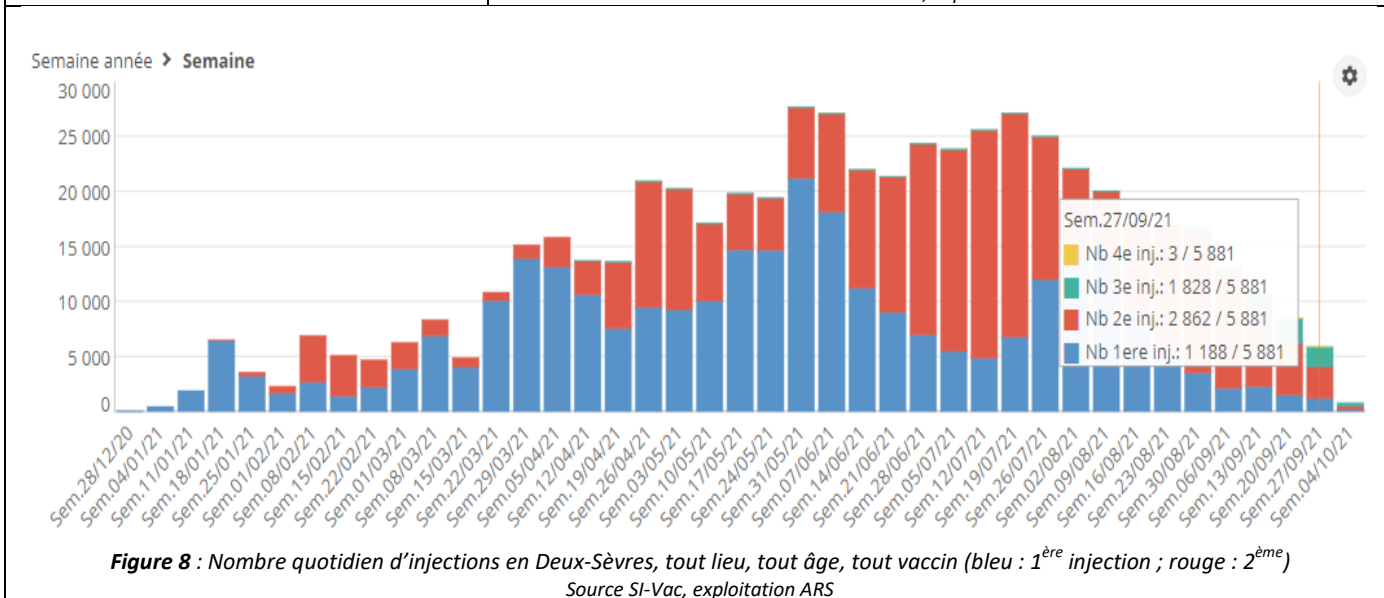


Figure 8 : Nombre quotidien d'injections en Deux-Sèvres, tout lieu, tout âge, tout vaccin (bleu : 1^{ère} injection ; rouge : 2^{ème}) Source SI-Vac, exploitation ARS











NB : des injections peuvent être faites à des extra départementaux, ou bien des deux-sévriens être vaccinés dans d'autres départements, d'où un écart mineur avec les taux de couverture de la population deux-sévrienne du tableau 5.

¹ Schéma vaccinal complet : suivant la personne, un schéma vaccinal correspond à 2 injections du même vaccin, ou parfois à 3 injections (personnes immunodéprimées), ou à 1 injection après avoir contracté la maladie plusieurs mois avant, et parfois à 2 injections avec 2 vaccins différents, etc.



La vaccination POUR LE GRAND PUBLIC


* Liste et modalités sur solidarites-sante.gouv.fr/vaccin-covid-19

 Mon âge	 Ma situation	 Janssen ou AstraZeneca	 Moderna	 Pfizer-BioNTech
0 à 11 ans inclus	→	<i>Pour l'instant, je ne peux pas me faire vacciner</i>		
12 à 17 ans inclus	Quelle que soit ma situation →			 <ul style="list-style-type: none"> • Centre de vaccination • Mon lieu de soin
18 à 54 ans inclus	Quelle que soit ma situation →		 <ul style="list-style-type: none"> • Mon lieu de soin • Médecin traitant (généraliste ou spécialiste) • Médecin du travail • Pharmacie • Centre de vaccination (2^{ème} dose uniquement) 	 <ul style="list-style-type: none"> • Centre de vaccination • Mon lieu de soin
55 ans et plus	Quelle que soit ma situation →	 <ul style="list-style-type: none"> • Mon lieu de soin • Médecin traitant (généraliste ou spécialiste) • Médecin du travail • Pharmacie • Cabinet infirmier ou sage-femme • A domicile 	 <ul style="list-style-type: none"> • Mon lieu de soin • Médecin traitant (généraliste ou spécialiste) • Médecin du travail • Pharmacie • Centre de vaccination (2^{ème} dose uniquement) 	 <ul style="list-style-type: none"> • Centre de vaccination • Mon lieu de soin

N.B. :

- Les personnes ayant déjà eu la Covid-19 ne reçoivent qu'une seule injection, sur la base d'un justificatif (test PCR ou résultat de sérologie positif de plus de 2 mois).
- La vaccination des femmes enceintes est recommandée à partir du 2^e trimestre.

Pour connaître la liste des situations particulières et toutes les modalités de vaccination, rendez-vous sur :
www.solidarites-sante.gouv.fr/publics-prioritaires-vaccin-covid-19



version : mardi 15 juin 2021