

## Situation épidémiologique du Sars-Cov-2 en Deux-Sèvres - Édition du 28 juin 2021



La mise à disposition nationale des données évolue ; la note présente dorénavant des données couvrant parfois des périodes différentes, toujours sur 7 jours et permettant toujours d'apprécier les tendances.

### Chiffres et éléments clés de la semaine en Deux-Sèvres (S25 du 21 au 27 juin 2021)

**La circulation virale stagne sur le département. Le nombre d'hospitalisations est en baisse avec seulement 4 prises en charge dont 1 en réanimation. 2 décès en EHPAD sont à déplorer.**

**Après le séquençage de prélèvements positifs, il s'avère qu'au moins 15% des personnes contaminées ces trois dernières semaines en Deux-Sèvres l'ont été par le variant Delta.**

- **Le taux d'incidence** s'établit à **10,7 cas pour 100 000 habitants**. Ce taux est de 9,0 pour les + de 65 ans. En région, les taux d'incidence des départements sont entre 0 et 46 cas pour 100 000 habitants. **Les Deux-Sèvres est le 6<sup>ème</sup> département néo-aquitain en termes de circulation virale** (les Landes sont à 46, la Creuse à 0).
- **40 nouveaux cas détectés**. Le niveau de dépistage baisse par rapport à la semaine précédente ; Le taux de dépistage est de 1 521 tests (RT-PCR ou antigéniques) pour 100 000 habitants. **Le taux de positivité est de 0,7 %**.
- **Une quinzaine de contaminations ont été identifiées avec le variant Delta** (indien), certaines datent de plus de deux semaines. Les prélèvements positifs sont d'abord analysés en laboratoire pour une recherche de 3 mutations significatives. Lorsque ces mutations sont trouvées, les prélèvements sont expédiés dans des laboratoires spécialisés qui identifient précisément le variant par séquençage. Cette deuxième étape demande plusieurs jours.
- Fin de semaine 25, **4 hospitalisations Covid-19 étaient en cours** (-8 en une semaine). Depuis le 1<sup>er</sup> octobre, 1 310 entrées en séjour d'hospitalisation pour Covid-19 ont eu lieu.
  - 1 séjour en réanimation/soins continus au CH Niort (-1 en une semaine)
  - 2 séjours dans les services de médecine spécialisée et SSR au CH Niort (-1 en une semaine)
  - 1 séjour dans les services de médecine spécialisée et SSR au CHNDS à Faye-L'Abbesse (-6 en une semaine)
- En Deux-Sèvres, 6,7% des lits de réanimations sont occupés par des patients Covid-19 (7% en région).
- **2 décès en EHPAD** sont à déplorer cette semaine. **498 décès de la CoVid-19 depuis le début de l'épidémie**.
- **2 EHPAD sont touchés par la Covid-19 actuellement**, aucun cluster actif. **Aucun établissement accueillant des personnes avec handicap n'est concerné**.
- Environ **160 personnes sont aujourd'hui isolées** (cas positifs et personnes contacts à risque d'être contaminées).
- **55,4 % de la population en Deux-Sèvres ont reçu au moins une injection, et 31,4 % ont un schéma vaccinal complet**. Ces taux sont proches de ceux de la région (54,7 % et 34,5 %).

Depuis début juin, les dotations hebdomadaires de vaccins Pfizer en centres de vaccination ont considérablement augmenté (de 12 000 doses /semaine, nous passons à plus de 21 000 doses/semaine). La prise de rendez-vous est beaucoup plus facile car il y a tous les jours de nouveaux créneaux disponibles sur tout le territoire. La durée entre deux injections pour un vaccin ARNm (Pfizer ou Moderna) est entre 3 et 7 semaines. Les professionnels de santé de ville ont des vaccins Moderna, Janssen et AstraZeneca.

**Avec ces conditions d'accès à la vaccination, tout le monde peut se faire vacciner sans modifier ses vacances et en étant certain d'être vacciné avant le mois de septembre.**

**Vaccinez-vous, protégez-vous, protégez-nous !**

# Suivi de l'épidémie

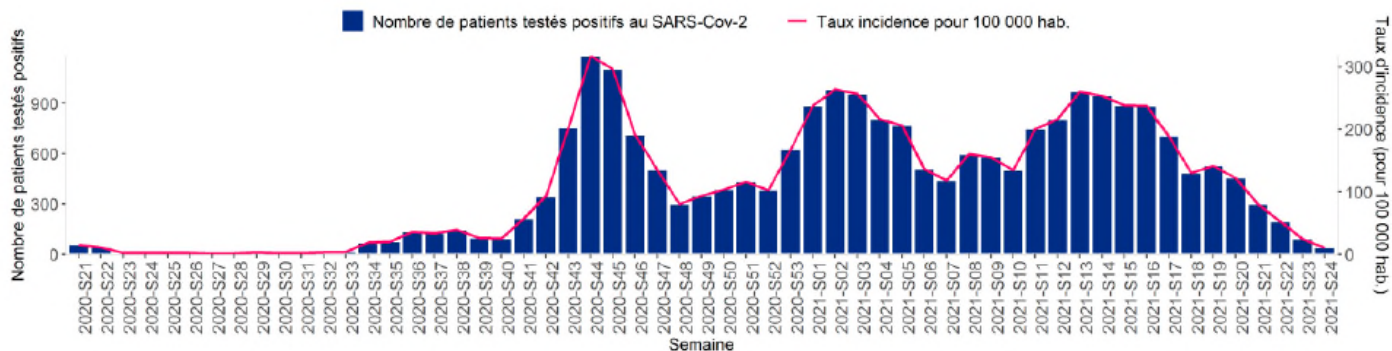
**Tableau 1 : évolution du nombre de cas positifs au test virologique du SARS-CoV-2 en Deux-Sèvres**

Semaine	S12 22 mars	S13 29 mars	S14 05 avril	S15 12 avril	S16 19 avril	S17 26 avril	S18 03 mai	S19 10 mai	S20 17 mai	S21 24 mai	S22 31 mai	S23 07 juin	S24 14 juin	S25 14 juin
Nombre de cas positifs	971	1 112	1 216	879	1 022	702	512	582	438	291	198	91	34	40

EPCI	Population	TI		TP		TD	
		S23	S24	S23	S24	S23	S24
CA du Bocage Bressuirais	73 188	14.0	5.5	0.6	0.3	2 292.6	1 708.8
CA du Niortais	120 177	19.4	4.2	1.0	0.2	1 849.9	1 690.1
CC Airvaudais-Val du Thouet	6 876	14.8	0.0	1.0	0.0	1 544.3	1 529.6
CC de Parthenay-Gâtine	37 380	7.9	13.4	0.5	0.9	1 757.6	1 443.0
CC du Thouarsais	35 657	62.0	11.2	2.3	0.5	2 706.1	2 119.8
CC Haut Val de Sèvre	30 352	39.2	47.2	2.1	2.7	1 849.1	1 745.2
CC Mellois en Poitou	47 637	36.0	7.0	2.1	0.5	1 717.4	1 365.6
CC Val de Gâtine	21 360	15.5	11.0	1.0	0.8	1 622.3	1 444.7

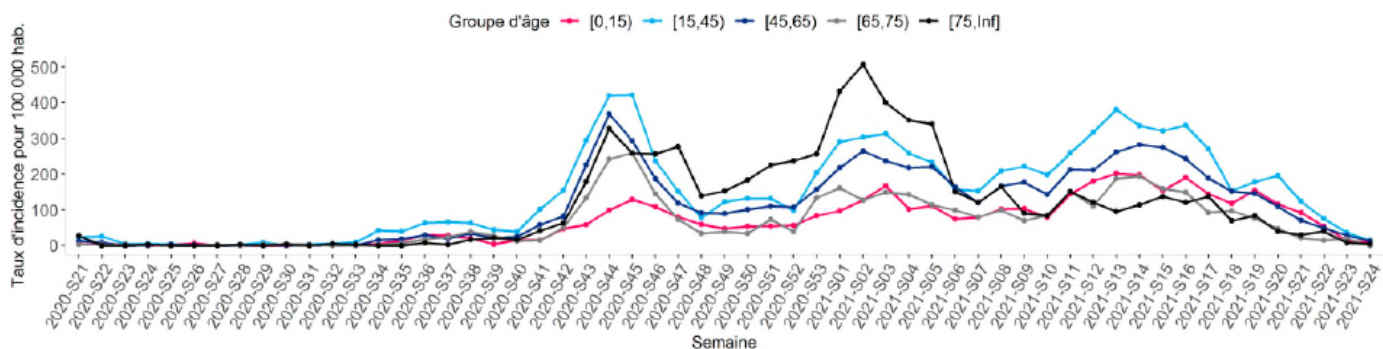
(Source : SI-DEP, exploitation Santé publique France Nouvelle-Aquitaine)

**Tableau 2 : Taux d'incidence TI, taux de positivité TP, et taux de dépistage par EPCI et par semaine**



(Source : SI-DEP  
Exploitation : Cellule de SpF Nouvelle-Aquitaine)

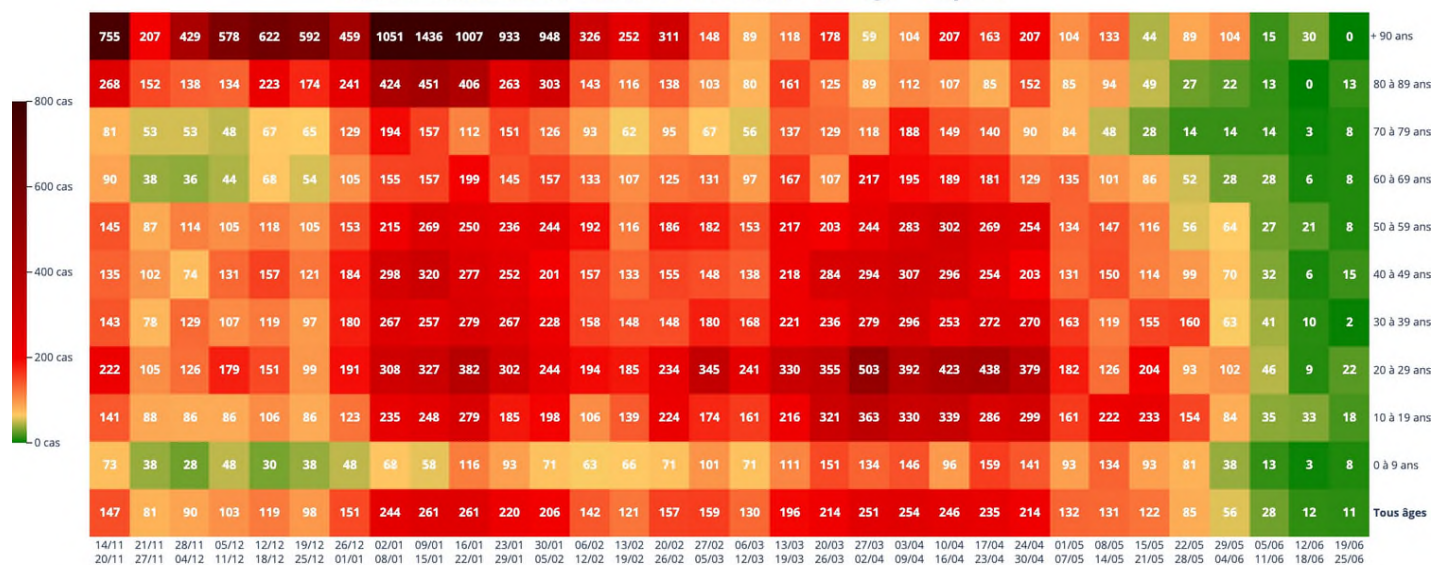
**Figure 1 : Évolution hebdomadaire du taux d'incidence et du taux de positivité des tests réalisés, département des Deux-Sèvres**



(Source : SI-DEP  
Exploitation : Cellule de SpF Nouvelle-Aquitaine)

**Figure 2 : Taux d'incidence par classe d'âge, département des Deux-Sèvres**

### Taux d' incidence du Covid19 en fonction de l'âge • Dép. 79



Lecture : une case correspond au taux d' incidence pour une tranche d'âge (à lire à droite) et à une date donnée (à lire en bas).  
Du rouge correspond à un taux d' incidence élevé. Date : 28 juin - Source : @GuillaumeRozier covidtracker.fr - Données : Santé publique France

**La circulation virale n'a jamais été aussi faible depuis fin septembre 2020.**

Figure 3 : Ce graphique est élaboré avec des chiffres stabilisés par Santé publique France. Exploités par <https://covidtracker.fr/>

## Hospitalisations

	Nombre de lits de réanimation installés	Nombre de lits supplémentaires en réa. disponibles sous 48h	Total de lits en réanimation	Nombre de patients Covid-19 en réanimation	Taux de patients Covid-19
Deux Sèvres	10	5	15	1	6,7%
Nouvelle-Aquitaine	428	73	501	35	7,0%

Tableau 3 : Nombre de lits de réanimation et occupation des lits par les patients CoVid-19

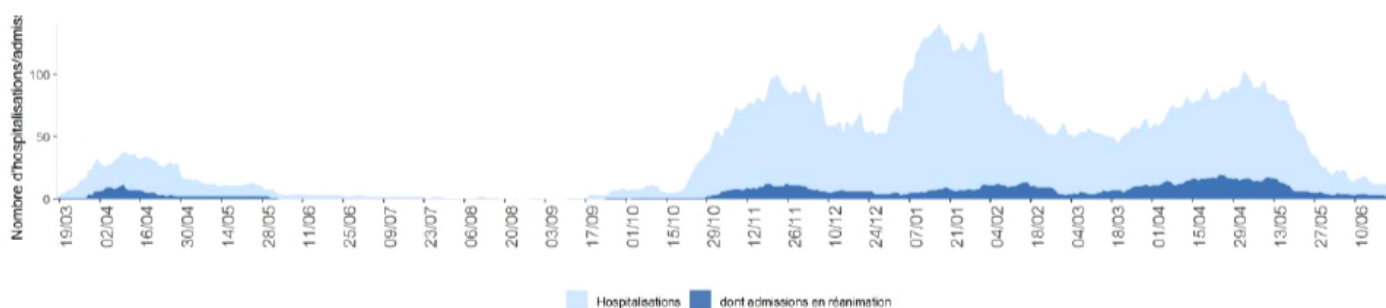


Figure 4 : Évolution quotidienne du nombre d'hospitalisations pour la Covid-19 en Deux-Sèvres, dont admissions en réanimation  
Source SI-VIC (système national d'information de suivi des victimes), exploitation SPF

**Au 27 juin, 4 hospitalisations Covid étaient en cours dont 1 en réanimations et soins continus**



# Vaccinations

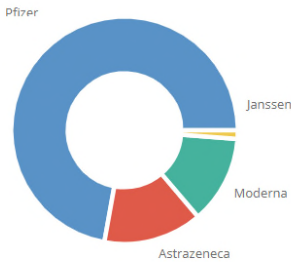
En Deux-Sèvres, le nombre de vaccinations est de **313 964 injections** depuis début janvier. **55,4% des deux-sévriens ont reçu la première injection et 31,4% ont eu un schéma vaccinal complet** <sup>1</sup> (54,7% et 34,5% en région).

Plus de 43 000 personnes ont plus de 75 ans en Deux-Sèvres.  
Plus de 85 000 ont plus de 65 ans.

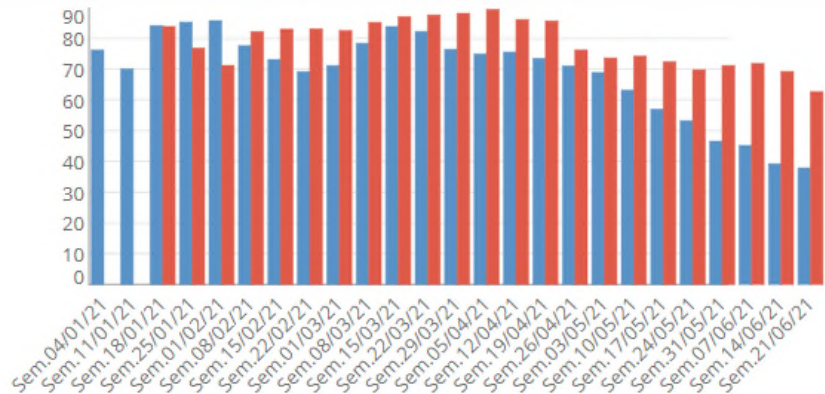
53% des deux-sévriens de 18 à 49 ans ont eu au moins une injection.  
72% des deux-sévriens de 50 à 64 ans ont eu au moins une injection.  
87,7% des deux-sévriens de 65 à 74 ans ont eu au moins une injection.  
86,8% des deux-sévriens de 75 ans et + ont eu au moins une injection.

**Tableau 4 : Nombre de personnes ayant été vaccinées en Deux-Sèvres**

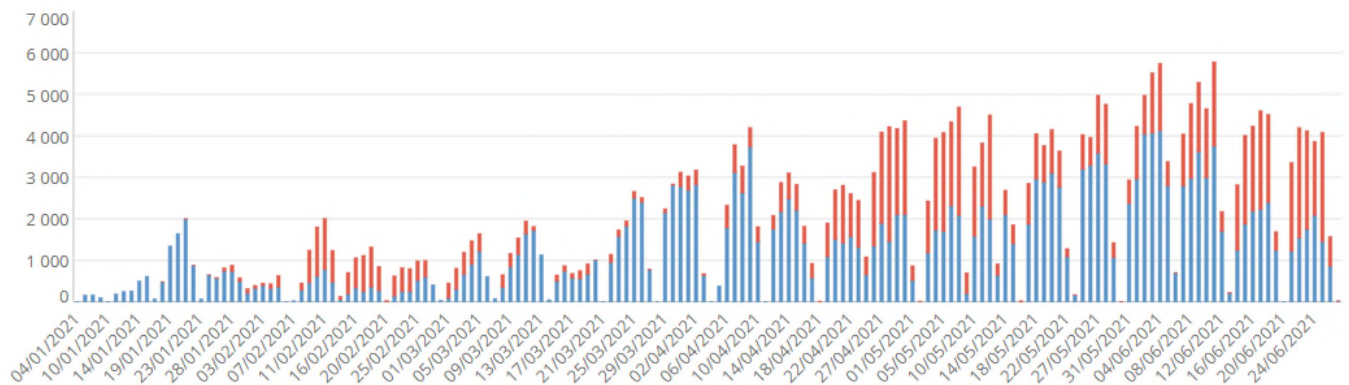
	du 04 janv. au 27 juin
Au moins une dose	206 576
Schéma vaccinal complet	116 913



**Figure 5 : Répartition des injections par vaccin en Deux-Sèvres.** Source SI-Vac, exploitation ARS



**Figure 6 : Âge moyen par semaine, tout lieu, tout vaccin (bleu : 1<sup>ère</sup> injection ; rouge : 2<sup>ème</sup>)**  
Source SI-Vac, exploitation ARS



**Figure 7 : Nombre quotidien d'injections en Deux-Sèvres, tout lieu, tout âge, tout vaccin (bleu : 1<sup>ère</sup> injection ; rouge : 2<sup>ème</sup>)**  
Source SI-Vac, exploitation ARS

NB : des injections peuvent être faites à des extra départementaux, ou bien des deux-sévriens être vaccinés dans d'autres départements, d'où un écart mineur avec les taux de couverture de la population deux-sévrienne du tableau 5.

<sup>1</sup> Schéma vaccinal complet : suivant la personne, un schéma vaccinal correspond à 2 injections du même vaccin, ou parfois à 3 injections (personnes immunodéprimées), ou à 1 injection après avoir contracté la maladie plusieurs mois avant, et parfois à 2 injections avec 2 vaccins différents, etc.



# La vaccination POUR LE GRAND PUBLIC

Mon âge	Ma situation	Janssen ou AstraZeneca	Moderna	Pfizer-BioNTech
<b>0 à 11 ans inclus</b>		Pour l'instant, je ne peux pas me faire vacciner		
<b>12 à 17 ans inclus</b>	Quelle que soit ma situation			<ul style="list-style-type: none"> <li>Centre de vaccination</li> <li>Mon lieu de soin</li> </ul>
<b>18 à 54 ans inclus</b>	Quelle que soit ma situation		<ul style="list-style-type: none"> <li>Mon lieu de soin</li> <li>Médecin traitant (généraliste ou spécialiste)</li> <li>Médecin du travail</li> <li>Pharmacie</li> <li>Centre de vaccination (2<sup>de</sup> dose uniquement)</li> </ul>	<ul style="list-style-type: none"> <li>Centre de vaccination</li> <li>Mon lieu de soin</li> </ul>
<b>55 ans et plus</b>	Quelle que soit ma situation	<ul style="list-style-type: none"> <li>Mon lieu de soin</li> <li>Médecin traitant (généraliste ou spécialiste)</li> <li>Médecin du travail</li> <li>Pharmacie</li> <li>Cabinet infirmier ou sage-femme</li> <li>A domicile</li> </ul>	<ul style="list-style-type: none"> <li>Mon lieu de soin</li> <li>Médecin traitant (généraliste ou spécialiste)</li> <li>Médecin du travail</li> <li>Pharmacie</li> <li>Centre de vaccination (2<sup>de</sup> dose uniquement)</li> </ul>	<ul style="list-style-type: none"> <li>Centre de vaccination</li> <li>Mon lieu de soin</li> </ul>

**N.B. :**

- Les personnes ayant déjà eu la Covid-19 ne reçoivent qu'une seule injection, sur la base d'un justificatif (test PCR ou résultat de sérologie positif de plus de 2 mois).
- La vaccination des femmes enceintes est recommandée à partir du 2<sup>e</sup> trimestre.

Pour connaître la liste des situations particulières et toutes les modalités de vaccination, rendez-vous sur : [www.solidarites-sante.gouv.fr/publics-prioritaires-vaccin-covid-19](https://www.solidarites-sante.gouv.fr/publics-prioritaires-vaccin-covid-19)

