

Janvier 2019

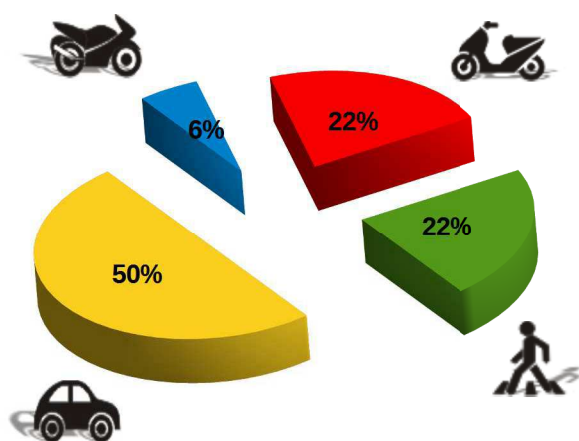
# Baromètre mensuel d'accidentalité

Désignation	Janvier 2018*	Janvier 2019*	Evolution
Accidents	9	13	↗
dont mortels	1	3	↗
Tués	1	3	↗
Blessés	13	15	↗
dont blessés hospitalisés	5	9	↗
Nombre total des victimes	14	18	↗

## LES CHIFFRES MENSUELS

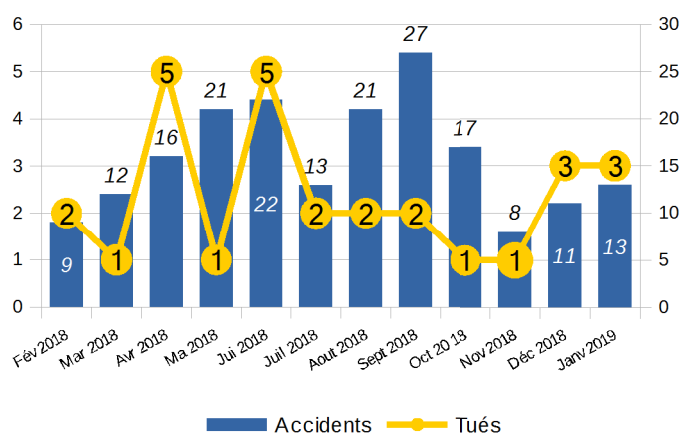
Pour ce mois de janvier, le nombre d'accidents corporels est en hausse de 44 % (+4) par rapport à la même période l'année dernière. Le nombre de blessés est également en hausse de 15 % (+2), celui des blessés hospitalisés de 80 % (+4). On déplore sur cette période 3 accidents mortels (+2) et 3 tués (+2).

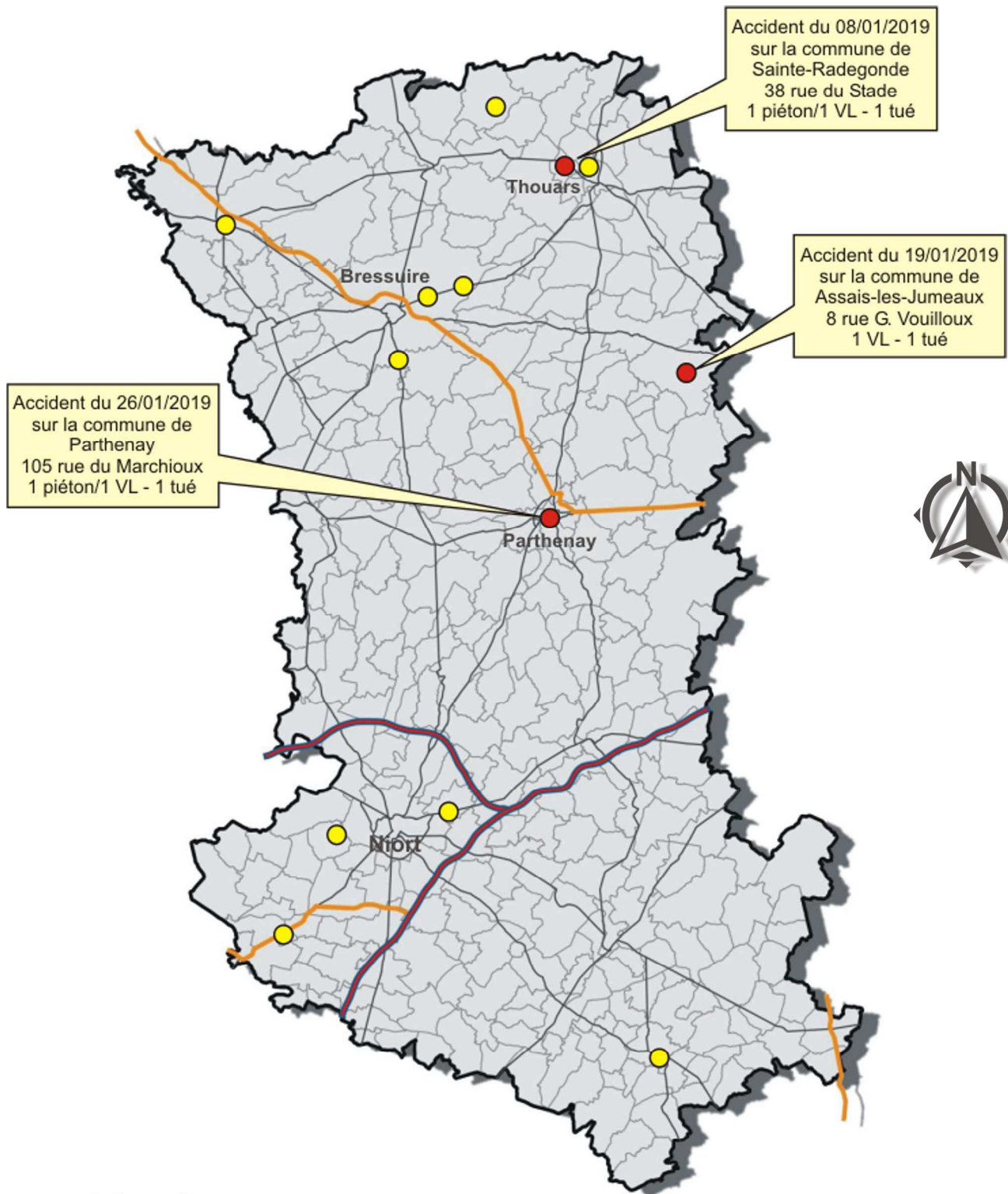
## VICTIMES PAR MODE DE TRANSPORT (données mensuelles)



\* données provisoires

## ACCIDENTS ET TUÉS (sur les 12 derniers mois)





**Légende**

- Accident(s) avec blessé(s)
- Accident(s) mortel(s)

Vous pouvez consulter le baromètre  
des données nationales à l'adresse  
Suivante :

[www.securite-routiere.gouv.fr](http://www.securite-routiere.gouv.fr)

**SÉCURITÉ ROUTIÈRE  
TOUS RESPONSABLES**

Pour toutes demandes complémentaires adressez-vous à l'Observatoire Départemental de la Sécurité Routière  
Direction départementale des Territoires – Mission Circulation Sécurité routière de Gestion de crise – Bureau Sécurité, Gestion de crise  
39, avenue de Paris – BP 526 – 79000 Niort cedex